



Asak
Miljøstein


Utekjøkken

Dette trenger du:


- 84 stk. Modul normalstein (LxBxH): 60x30x9cm
- Mur/flislim, som tåler frost, f.eks. Hey´di Bomfast.

Underlag:

Sørg for riktig drenering og anlegg en såle av puk. Komprimer sålen grundig og bruk gjerne 8-22mm knust masse som avrettingslag. Begynn å stable steinene direkte på den avrettede sålen, eventuelt sett første skift i jordfuktig betong. Det er avgjørende for resultatet at underlaget er rett og at det første skiftet er i vater (begge veier). Sjekk med vater for hvert skift du bygger oppover for å unngå skjævheter. Jo høyere man bygger jo mer nøyaktig må man være.




- Mål opp området: 360 x 90cm og plasser seks blokker i lengderetningen. Bruk snor slik at linjen blir helt rett.




- Bygg deretter skift for skift.




- Lim hvert skift.



- Vi anbefaler at du bruker vater for å sjekke at hvert skift er rett for å unngå ujevnheter.



- Fortsett å bygge skift for skift.



- Legg på benkeplate og plasser grill og skap.



- Style og nyt!

Du finner mer detaljerte og flere arbeidsbeskrivelser på asak.no